

# COMUNE DI ESCALAPLANO

Consultazioni del 15 e 16 maggio 2011


## Amministrative Comunali

### PREFERENZE CANDIDATI DI LISTA

#### Sezioni 3 su 3

Elettori		Votanti	
Maschi	1231	Maschi	908 - 73.76%
Femmine	1096	Femmine	801 - 73.08%
<b>Totale</b>	<b>2327</b>	<b>Totale</b>	<b>1709 - 73.44%</b>
<b>Totale voti delle liste</b>		<b>1666</b>	

Lista / Candidato	Voti	% sul totale delle liste	% sui voti della lista
 <b>Lista N° 1 UNITI PER IL CAMBIAMENTO MARCO LAMPIS</b>	<b>854</b>	<b>51.26%</b>	
1   <b>DANILO AGUS</b>	68	4.08%	7.96%
2   <b>GLORIA CONGIU</b>	90	5.40%	10.54%
3   <b>EMILIO COTZA</b>	26	1.56%	3.04%
4   <b>MAURIZIO FARRIS</b>	34	2.04%	3.98%
5   <b>ALESSANDRO LAI</b>	127	7.62%	14.87%
6   <b>ANTONIO(NOTO TONIO) LAI</b>	99	5.94%	11.59%
7   <b>MICHELE PISANU</b>	56	3.36%	6.56%
8   <b>IVAN PODDA</b>	26	1.56%	3.04%
9   <b>JOHNNY ROSAS</b>	50	3.00%	5.85%
10   <b>SANDRA RITA SPANO</b>	29	1.74%	3.40%
11   <b>LAURA USALA</b>	39	2.34%	4.57%
12   <b>FILIPPO ANDREA ZEDDA</b>	62	3.72%	7.26%
<b>Totale preferenze di lista</b>	<b>706</b>	<b>42.38%</b>	<b>82.67%</b>

Lista / Candidato	Voti	% sul totale delle liste	% sui voti della lista
 <b>Lista N° 2 ALTERNATIVA PER ESCALAPLANO VANESSA MARROCU</b>	<b>265</b>	<b>15.91%</b>	
1   <b>MARINELLA ARESU</b>	14	0.84%	5.28%
2   <b>PAOLO CARTA</b>	47	2.82%	17.74%
3   <b>CLAUDIO CONGIU</b>	8	0.48%	3.02%
4   <b>DANILO CONGIU</b>	28	1.68%	10.57%
5   <b>ALICE MARINA DEMONTIS</b>	9	0.54%	3.40%
6   <b>MARIA LAURA DEMONTIS</b>	8	0.48%	3.02%
7   <b>LUIGI LAI</b>	21	1.26%	7.92%
8   <b>BARBARA MARROCU</b>	42	2.52%	15.85%
9   <b>MELISSA ROSAS</b>	12	0.72%	4.53%
10   <b>FEDERICA SULIS</b>	11	0.66%	4.15%
11   <b>JESSICA SULIS</b>	6	0.36%	2.26%
12   <b>DAMIANO USALA</b>	23	1.38%	8.68%
<b>Totale preferenze di lista</b>	<b>229</b>	<b>13.75%</b>	<b>86.42%</b>

Lista / Candidato	Voti	% sul totale delle liste	% sui voti della lista
 <b>Lista N° 3 SCALEPRANU LUIGI AGUS</b>	<b>547</b>	<b>32.83%</b>	

# COMUNE DI ESCALAPLANO

Consultazioni del 15 e 16 maggio 2011

## Amministrative Comunali

### PREFERENZE CANDIDATI DI LISTA

#### Sezioni 3 su 3

	Lista / Candidato	Voti	% sul totale delle liste	% sui voti della lista
1	CLAUDIA ARESU	49	2.94%	8.96%
2	PAMELA FARCI	11	0.66%	2.01%
3	MARIA CRISTINA USALA	20	1.20%	3.66%
4	GIULIANO CONGIU	7	0.42%	1.28%
5	SALVATORE CONTU	37	2.22%	6.76%
6	MARCO COTZA	46	2.76%	8.41%
7	GIORGIO DEMONTIS	18	1.08%	3.29%
8	CLAUDIO LACONI	73	4.38%	13.35%
9	MAURO LOCCI	87	5.22%	15.90%
10	ALESSANDRO MELIS	50	3.00%	9.14%
11	SILVIO MURGIA	24	1.44%	4.39%
12	GIOVANNI SECCI	61	3.66%	11.15%
<b>Totale preferenze di lista</b>		<b>483</b>	<b>28.99%</b>	<b>88.30%</b>

# COMUNE DI ESCALAPLANO


Consultazioni del 15 e 16 maggio 2011


## Amministrative Comunali

### PREFERENZE CANDIDATI DI LISTA

#### Sezione 1 - VIA SAN SEBASTIANO - EX SCUOLA MATERNA

Elettori		Votanti	
Maschi	373	Maschi	268 - 71.85%
Femmine	338	Femmine	242 - 71.60%
<b>Totale</b>	<b>711</b>	<b>Totale</b>	<b>510 - 71.73%</b>
		<b>Totale voti delle liste</b>	<b>499</b>

Lista / Candidato	Voti	% sul totale delle liste	% sui voti della lista
 <b>Lista N° 1 UNITI PER IL CAMBIAMENTO MARCO LAMPIS</b>	<b>274</b>	<b>54.91%</b>	
1   <b>DANILO AGUS</b>	13	2.61%	4.74%
2   <b>GLORIA CONGIU</b>	48	9.62%	17.52%
3   <b>EMILIO COTZA</b>	3	0.60%	1.09%
4   <b>MAURIZIO FARRIS</b>	4	0.80%	1.46%
5   <b>ALESSANDRO LAI</b>	40	8.02%	14.60%
6   <b>ANTONIO(NOTO TONIO) LAI</b>	38	7.62%	13.87%
7   <b>MICHELE PISANU</b>	16	3.21%	5.84%
8   <b>IVAN PODDA</b>	12	2.40%	4.38%
9   <b>JOHNNY ROSAS</b>	8	1.60%	2.92%
10   <b>SANDRA RITA SPANO</b>	9	1.80%	3.28%
11   <b>LAURA USALA</b>	12	2.40%	4.38%
12   <b>FILIPPO ANDREA ZEDDA</b>	13	2.61%	4.74%
<b>Totale preferenze di lista</b>	<b>216</b>	<b>43.29%</b>	<b>78.83%</b>

Lista / Candidato	Voti	% sul totale delle liste	% sui voti della lista
 <b>Lista N° 2 ALTERNATIVA PER ESCALAPLANO VANESSA MARROCU</b>	<b>96</b>	<b>19.24%</b>	
1   <b>MARINELLA ARESU</b>	10	2.00%	10.42%
2   <b>PAOLO CARTA</b>	20	4.01%	20.83%
3   <b>CLAUDIO CONGIU</b>	0	0.00%	0.00%
4   <b>DANILO CONGIU</b>	8	1.60%	8.33%
5   <b>ALICE MARINA DEMONTIS</b>	4	0.80%	4.17%
6   <b>MARIA LAURA DEMONTIS</b>	5	1.00%	5.21%
7   <b>LUIGI LAI</b>	1	0.20%	1.04%
8   <b>BARBARA MARROCU</b>	12	2.40%	12.50%
9   <b>MELISSA ROSAS</b>	1	0.20%	1.04%
10   <b>FEDERICA SULIS</b>	5	1.00%	5.21%
11   <b>JESSICA SULIS</b>	2	0.40%	2.08%
12   <b>DAMIANO USALA</b>	10	2.00%	10.42%
<b>Totale preferenze di lista</b>	<b>78</b>	<b>15.63%</b>	<b>81.25%</b>

Lista / Candidato	Voti	% sul totale delle liste	% sui voti della lista
 <b>Lista N° 3 SCALEPRANU LUIGI AGUS</b>	<b>129</b>	<b>25.85%</b>	

# COMUNE DI ESCALAPLANO

Consultazioni del 15 e 16 maggio 2011

## Amministrative Comunali

### PREFERENZE CANDIDATI DI LISTA

#### Sezione 1 - VIA SAN SEBASTIANO - EX SCUOLA MATERNA

	Lista / Candidato	Voti	% sul totale delle liste	% sui voti della lista
1	CLAUDIA ARESU	15	3.01%	11.63%
2	PAMELA FARCI	1	0.20%	0.78%
3	MARIA CRISTINA USALA	3	0.60%	2.33%
4	GIULIANO CONGIU	0	0.00%	0.00%
5	SALVATORE CONTU	9	1.80%	6.98%
6	MARCO COTZA	6	1.20%	4.65%
7	GIORGIO DEMONTIS	2	0.40%	1.55%
8	CLAUDIO LACONI	20	4.01%	15.50%
9	MAURO LOCCI	21	4.21%	16.28%
10	ALESSANDRO MELIS	17	3.41%	13.18%
11	SILVIO MURGIA	8	1.60%	6.20%
12	GIOVANNI SECCI	11	2.20%	8.53%
	<b>Totale preferenze di lista</b>	<b>113</b>	<b>22.65%</b>	<b>87.60%</b>

# COMUNE DI ESCALAPLANO

Consultazioni del 15 e 16 maggio 2011


## Amministrative Comunali

### PREFERENZE CANDIDATI DI LISTA

#### Sezione 2 - VIA SAN SEBASTIANO - EX SCUOLA MATERNA

Elettori		Votanti	
Maschi	417	Maschi	295 - 70.74%
Femmine	367	Femmine	256 - 69.75%
<b>Totale</b>	<b>784</b>	<b>Totale</b>	<b>551 - 70.28%</b>
		<b>Totale voti delle liste</b>	<b>537</b>

Lista / Candidato	Voti	% sul totale delle liste	% sui voti della lista
 <b>Lista N° 1 UNITI PER IL CAMBIAMENTO MARCO LAMPIS</b>	<b>281</b>	<b>52.33%</b>	
1   DANILO AGUS	36	6.70%	12.81%
2   GLORIA CONGIU	20	3.72%	7.12%
3   EMILIO COTZA	3	0.56%	1.07%
4   MAURIZIO FARRIS	10	1.86%	3.56%
5   ALESSANDRO LAI	48	8.94%	17.08%
6   ANTONIO(NOTO TONIO) LAI	21	3.91%	7.47%
7   MICHELE PISANU	22	4.10%	7.83%
8   IVAN PODDA	6	1.12%	2.14%
9   JOHNNY ROSAS	23	4.28%	8.19%
10   SANDRA RITA SPANO	14	2.61%	4.98%
11   LAURA USALA	10	1.86%	3.56%
12   FILIPPO ANDREA ZEDDA	16	2.98%	5.69%
<b>Totale preferenze di lista</b>	<b>229</b>	<b>42.64%</b>	<b>81.49%</b>

Lista / Candidato	Voti	% sul totale delle liste	% sui voti della lista
 <b>Lista N° 2 ALTERNATIVA PER ESCALAPLANO VANESSA MARROCU</b>	<b>62</b>	<b>11.55%</b>	
1   MARINELLA ARESU	1	0.19%	1.61%
2   PAOLO CARTA	5	0.93%	8.06%
3   CLAUDIO CONGIU	3	0.56%	4.84%
4   DANILO CONGIU	6	1.12%	9.68%
5   ALICE MARINA DEMONTIS	2	0.37%	3.23%
6   MARIA LAURA DEMONTIS	3	0.56%	4.84%
7   LUIGI LAI	10	1.86%	16.13%
8   BARBARA MARROCU	12	2.23%	19.35%
9   MELISSA ROSAS	7	1.30%	11.29%
10   FEDERICA SULIS	2	0.37%	3.23%
11   JESSICA SULIS	0	0.00%	0.00%
12   DAMIANO USALA	2	0.37%	3.23%
<b>Totale preferenze di lista</b>	<b>53</b>	<b>9.87%</b>	<b>85.48%</b>

Lista / Candidato	Voti	% sul totale delle liste	% sui voti della lista
 <b>Lista N° 3 SCALEPRANU LUIGI AGUS</b>	<b>194</b>	<b>36.13%</b>	

# COMUNE DI ESCALAPLANO

Consultazioni del 15 e 16 maggio 2011

## Amministrative Comunali

### PREFERENZE CANDIDATI DI LISTA

#### Sezione 2 - VIA SAN SEBASTIANO - EX SCUOLA MATERNA

	Lista / Candidato	Voti	% sul totale delle liste	% sui voti della lista
1	CLAUDIA ARESU	9	1.68%	4.64%
2	PAMELA FARCI	5	0.93%	2.58%
3	MARIA CRISTINA USALA	6	1.12%	3.09%
4	GIULIANO CONGIU	5	0.93%	2.58%
5	SALVATORE CONTU	16	2.98%	8.25%
6	MARCO COTZA	14	2.61%	7.22%
7	GIORGIO DEMONTIS	4	0.74%	2.06%
8	CLAUDIO LACONI	25	4.66%	12.89%
9	MAURO LOCCI	22	4.10%	11.34%
10	ALESSANDRO MELIS	24	4.47%	12.37%
11	SILVIO MURGIA	9	1.68%	4.64%
12	GIOVANNI SECCI	26	4.84%	13.40%
<b>Totale preferenze di lista</b>		<b>165</b>	<b>30.73%</b>	<b>85.05%</b>

# COMUNE DI ESCALAPLANO

Consultazioni del 15 e 16 maggio 2011


## Amministrative Comunali

### PREFERENZE CANDIDATI DI LISTA

#### Sezione 3 - VIA SAN SEBASTIANO - EX SCUOLA MATERNA

Elettori		Votanti	
Maschi	441	Maschi	345 - 78.23%
Femmine	391	Femmine	303 - 77.49%
<b>Totale</b>	<b>832</b>	<b>Totale</b>	<b>648 - 77.88%</b>
		<b>Totale voti delle liste</b>	<b>630</b>

Lista / Candidato	Voti	% sul totale delle liste	% sui voti della lista
 <b>Lista N° 1 UNITI PER IL CAMBIAMENTO MARCO LAMPIS</b>	<b>299</b>	<b>47.46%</b>	
1   DANILO AGUS	19	3.02%	6.35%
2   GLORIA CONGIU	22	3.49%	7.36%
3   EMILIO COTZA	20	3.17%	6.69%
4   MAURIZIO FARRIS	20	3.17%	6.69%
5   ALESSANDRO LAI	39	6.19%	13.04%
6   ANTONIO(NOTO TONIO) LAI	40	6.35%	13.38%
7   MICHELE PISANU	18	2.86%	6.02%
8   IVAN PODDA	8	1.27%	2.68%
9   JOHNNY ROSAS	19	3.02%	6.35%
10   SANDRA RITA SPANO	6	0.95%	2.01%
11   LAURA USALA	17	2.70%	5.69%
12   FILIPPO ANDREA ZEDDA	33	5.24%	11.04%
<b>Totale preferenze di lista</b>	<b>261</b>	<b>41.43%</b>	<b>87.29%</b>

Lista / Candidato	Voti	% sul totale delle liste	% sui voti della lista
 <b>Lista N° 2 ALTERNATIVA PER ESCALAPLANO VANESSA MARROCU</b>	<b>107</b>	<b>16.98%</b>	
1   MARINELLA ARESU	3	0.48%	2.80%
2   PAOLO CARTA	22	3.49%	20.56%
3   CLAUDIO CONGIU	5	0.79%	4.67%
4   DANILO CONGIU	14	2.22%	13.08%
5   ALICE MARINA DEMONTIS	3	0.48%	2.80%
6   MARIA LAURA DEMONTIS	0	0.00%	0.00%
7   LUIGI LAI	10	1.59%	9.35%
8   BARBARA MARROCU	18	2.86%	16.82%
9   MELISSA ROSAS	4	0.63%	3.74%
10   FEDERICA SULIS	4	0.63%	3.74%
11   JESSICA SULIS	4	0.63%	3.74%
12   DAMIANO USALA	11	1.75%	10.28%
<b>Totale preferenze di lista</b>	<b>98</b>	<b>15.56%</b>	<b>91.59%</b>

Lista / Candidato	Voti	% sul totale delle liste	% sui voti della lista
 <b>Lista N° 3 SCALEPRANU LUIGI AGUS</b>	<b>224</b>	<b>35.56%</b>	

# COMUNE DI ESCALAPLANO

Consultazioni del 15 e 16 maggio 2011

## Amministrative Comunali

### PREFERENZE CANDIDATI DI LISTA

#### Sezione 3 - VIA SAN SEBASTIANO - EX SCUOLA MATERNA

	Lista / Candidato	Voti	% sul totale delle liste	% sui voti della lista
1	CLAUDIA ARESU	25	3.97%	11.16%
2	PAMELA FARCI	5	0.79%	2.23%
3	MARIA CRISTINA USALA	11	1.75%	4.91%
4	GIULIANO CONGIU	2	0.32%	0.89%
5	SALVATORE CONTU	12	1.90%	5.36%
6	MARCO COTZA	26	4.13%	11.61%
7	GIORGIO DEMONTIS	12	1.90%	5.36%
8	CLAUDIO LACONI	28	4.44%	12.50%
9	MAURO LOCCI	44	6.98%	19.64%
10	ALESSANDRO MELIS	9	1.43%	4.02%
11	SILVIO MURGIA	7	1.11%	3.12%
12	GIOVANNI SECCI	24	3.81%	10.71%
<b>Totale preferenze di lista</b>		<b>205</b>	<b>32.54%</b>	<b>91.52%</b>